

江苏腾发建筑机械有限公司

JIANGSU TENGFA CONSTRUCTION MACHINERY CO., LTD. CHINA

地址：江苏省泰州市海陵工业园区

Address: HaiLing Industrial park Taizhou, Jiangsu, china

服务热线 Service Line: 0523-86083000

销售热线 Purchase Line:

传真 Fax: 0523-86083590

网址 <http://www.jstengfa.cn>

电子信箱: zfdtengfa@sina.com

邮编 Code: 225300

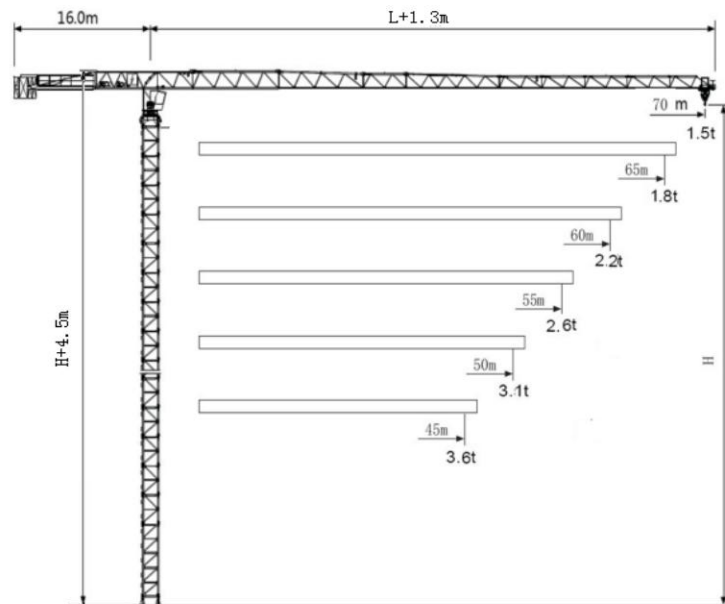
江苏腾发建筑机械有限公司

JIANGSU TENGFA CONSTRUCTION MACHINERY CO., LTD. CHINA

QTP160 (7015)

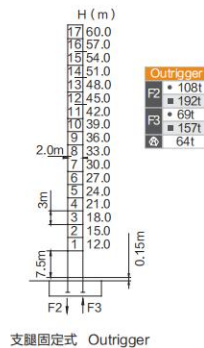
平头塔式起重机
Flat-Top Tower Crane

TOWER CRANES



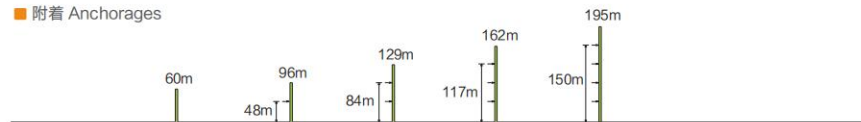
平衡重		1900/1000kg		
塔高	臂长	PHZ 1900	PHZ 1000	
70m	16.0m	21900	11	1
65m	16.0m	20900	11	0
60m	16.0m	19000	10	0
55m	16.0m	17100	9	0
50m	16.0m	15200	8	0
45m	16.0m	14300	7	1

塔身 Masts / 反力 Reactions



- 工作状态反力 Reactions in service
- 非工作状态反力 Reactions out of service
- ⊕ 独立高度、最大起重臂的自重 (不含平衡重、吊重)
Weight with max free-standing, max jib (without counter-weight and load)
- 独立高度最大压重量

附着 Anchorages



QTP160 (7015)






平头塔式起重机
Flat-Top Tower Crane

TOWER CRANES

起重特性 Load Diagrams

		Max Capacity m/t	10	15	20	25	30	35	40	45	50	55	60	65	70
70 (R=71.8)	⊥	2.5~27.44/5t	5.00	5.00	5.00	5.00	4.50	3.74	3.18	2.74	2.39	2.11	1.87	1.67	1.50
	⊥	2.5~14.60/10t	10.00	9.69	6.91	5.27	4.20	3.44	2.88	2.44	2.09	1.81	1.57	1.37	1.20
65 (R=69.3)	⊥	2.5~28.90/5t	5.00	5.00	5.00	5.00	4.79	3.99	3.39	2.93	2.56	2.26	2.01	1.80	
	⊥	2.5~15.35/10t	10.00	10.00	7.34	5.62	4.49	3.69	3.09	2.63	2.26	1.96	1.71	1.50	
60 (R=66.8)	⊥	2.5~30.87/5t	5.00	5.00	5.00	5.00	5.00	4.31	3.68	3.18	2.79	2.47	2.20		
	⊥	2.5~16.37/10t	10.00	10.00	7.92	6.08	4.87	4.01	3.38	2.88	2.49	2.17	1.90		
55 (R=64.3)	⊥	2.5~32.14/5t	5.00	5.00	5.00	5.00	5.00	4.53	3.86	3.35	2.93	2.60			
	⊥	2.5~17.03/10t	10.00	10.00	8.30	6.38	5.12	4.23	3.56	3.05	2.63	2.30			
50 (R=61.8)	⊥	2.5~33.57/5t	5.00	5.00	5.00	5.00	5.00	4.76	4.07	3.53	3.10				
	⊥	2.5~17.77/10t	10.00	10.00	8.73	6.72	5.40	4.46	3.77	3.23	2.80				
45 (R=59.3)	⊥	2.5~34.13/5t	5.00	5.00	5.00	5.00	5.00	4.86	4.15	3.60					
	⊥	2.5~18.06/10t	10.00	10.00	8.89	6.85	5.51	4.56	3.85	3.30					

传动机构 Mechanisms

配置 Configuration			⊥		⊥		kW	
 起升 Hoisting	75QP30HS-G4	m/min	90	45	45	22.5	55kW	600m(6 layers)
		t	2.5	5	5	10		
 回转 Slewing	HX195/150 HX195/150	r/min	0~0.6				7.5kW×2	▲超出咨询我们 Consult us if overtop
 变幅 Trolleying	120BLX70	m/min	0~60				5.5kW	
	380V(±10%)50Hz	75.5kW						

■ 运输单元 Packing list / 上装 Upper Parts

序号 No.	名称 Description	形状 Sketch	长 L(m)	宽 B(m)	高 H(m)	单件重量 Weight per Piece(t)	数量 Qty	序号 No.	名称 Description	形状 Sketch	长 L(m)	宽 B(m)	高 H(m)	单件重量 Weight per Piece(t)	数量 Qty
1	平衡臂 Counter-jib		9.32	1.42	0.54	1.53	1	11	载重小车 Trolley		2.03	2.22	1.32	0.43	1
2	四方臂 Crane Square Jib		11.89	1.33	2.12	4.22	1	12	吊钩 Hook		1.10	0.50	1.30	0.30	1
3	臂节 I Jib I		5.34	1.10	1.96	1.57	1	13	司机室 Cabin		2.20	1.40	2.30	0.80	1
4	臂节 II Jib II		10.34	1.10	1.94	2.30	1	14	起升机构 (不含钢丝绳) Hoisting Mechanism (exclusive ropes)		1.85	1.60	1.50	2.20	1
5	臂节 III Jib III		10.31	1.10	1.91	1.80	1	15	变幅机构 Trolleying Mechanism		1.54	0.65	0.65	0.48	1
6	臂节 IV Jib IV		5.28	1.10	1.63	0.84	1								
7	臂节 V Jib V		11.26	1.10	1.60	1.30	1								
8	臂节 VI VI VII IX Jib VI VI VII IX		5.23	1.10	1.32	0.51	4								
9	臂节 X Jib X		5.12	1.10	1.27	0.20	1								
10	臂尖节 Jib end		1.30	1.30	0.50	0.10	1								

■ 运输单元 Packing list / 下装 Bottom Parts

序号 No.	名称 Description	形状 Sketch	长 L(m)	宽 B(m)	高 H(m)	单件重量 Weight per Piece(t)	数量 Qty
1	回转总成 Slewing assembly		2.50	2.50	2.50	5.13	1
2	过渡节 Transition section		2.00	1.20	2.18	0.78	1
3	爬升架 Climbing frame		7.23	2.64	3.36	4.32	1
4	标准节 (4片) Sheet Section (4 Pieces)		3.26	2.04	0.40	1.60	17

序号 No.	名称 Description	形状 Sketch	长 L(m)	宽 B(m)	高 H(m)	单件重量 Weight per Piece(t)	数量 Qty
5	基础节 Base Tower Section		7.66	2.06	2.04	4.19	1
6	支腿固定 基础节 Base Tower Section For Outrigger		0.60	0.60	1.2	0.56	4